










Arbeitsplan der Klasse _____

für die Woche vom _____ bis _____

Fach	Material	Inhalt
		
		
		
 ★		
		
		
		
 ★		
		

Sonstige Informationen:

Wenn du eine Sache bearbeitet hast, male das Gesicht an, das am besten zeigt, wie es dir damit erging. Hast du etwas nicht geschafft, male keines der Gesichter an. So kann ich besser entscheiden, welche Übungen ich für die nächste Woche zusammenstelle.