

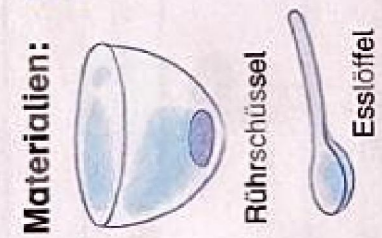
Samenbomben

sind aus Erde geformte Kugeln,
die Pflanzensamen enthalten. Wenn man sie auf (dafür
freigegebene) Flächen mit Erde wirft, saugen sie sich bei Regen
mit Wasser voll und die Samen beginnen zu keimen, zu
wachsen und später auch zu blühen.


1 So werden Samenbomben hergestellt. Sieh dir die Anleitung genau an.

Samenbomben selbst machen


Materialien:



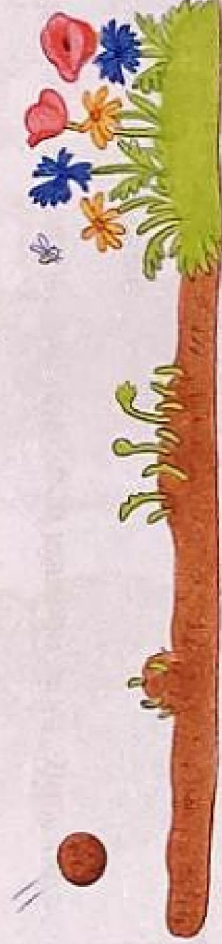
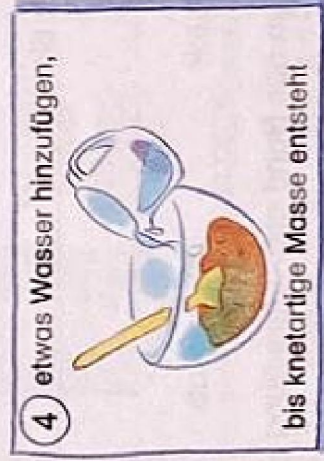
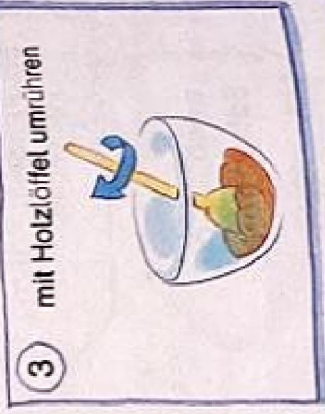

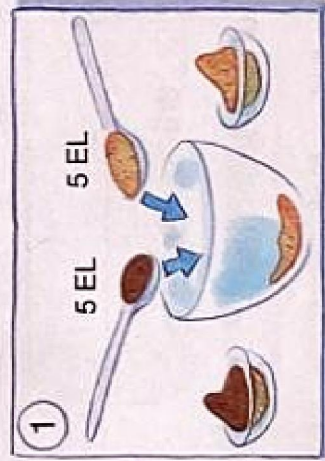
Holzlöffel
Rührschüssel
Esslöffel



heimische Blumensamen
(z. B. Kornblumen, Klee, Mohn ...)



Blumenerde
Tonerde
etwas Wasser
ein leerer Eierkarton



Hast du
jeden Schritt
genau betrachtet?
 ja nein